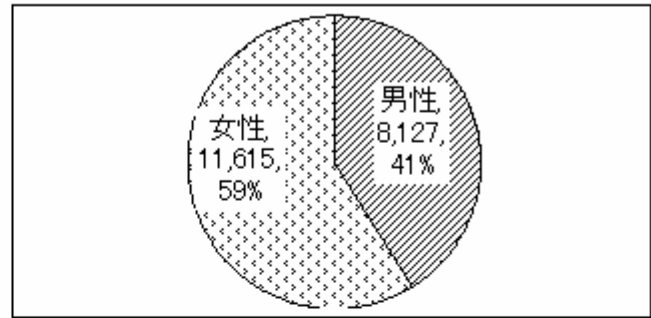


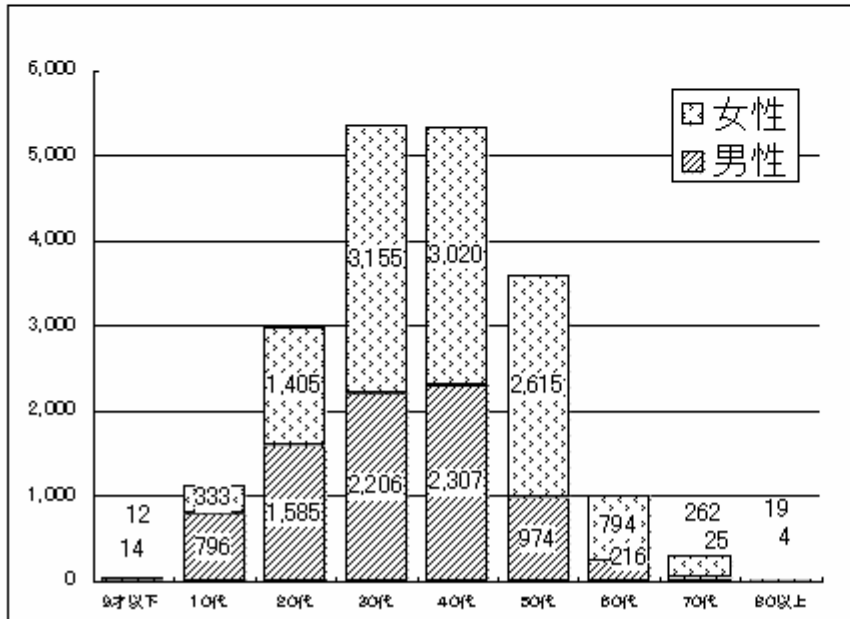
相談内容概要

●年間相談件数

	相談件数	月平均 総段数	1日平均 総段数
2006年	19,742	1,645	54.1
2005年	19,501	1,625	53.4
2004年	19,516	1,626	53.3
2003年	19,782	1,649	54.2
2002年	20,348	1,696	55.7
2001年	19,589	1,632	53.7

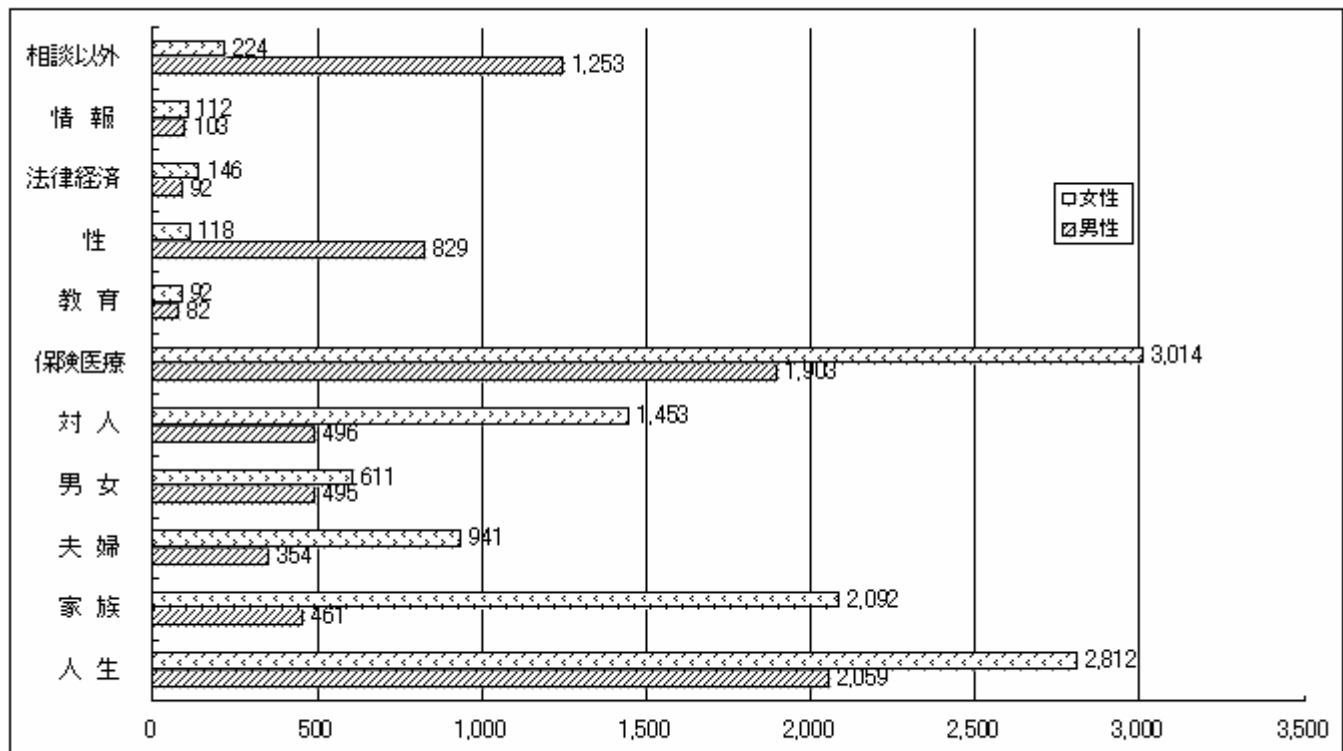


●年代別総段数

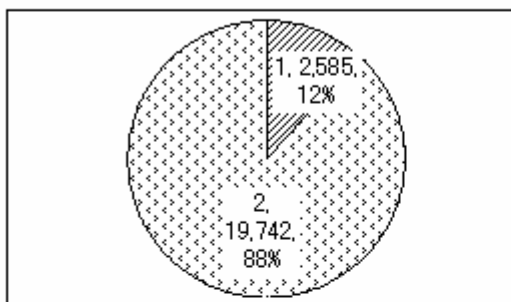


	男性	女性	計
9歳以下	14	12	26
10代	796	333	1,129
20代	1,585	1,405	2,990
30代	2,206	3,155	5,361
40代	2,307	3,020	5,327
50代	974	2,615	3,589
60代	216	794	1,010
70代	25	262	287
80以上	4	19	23
計	8,127	11,615	19,742

●問題内容別相談数



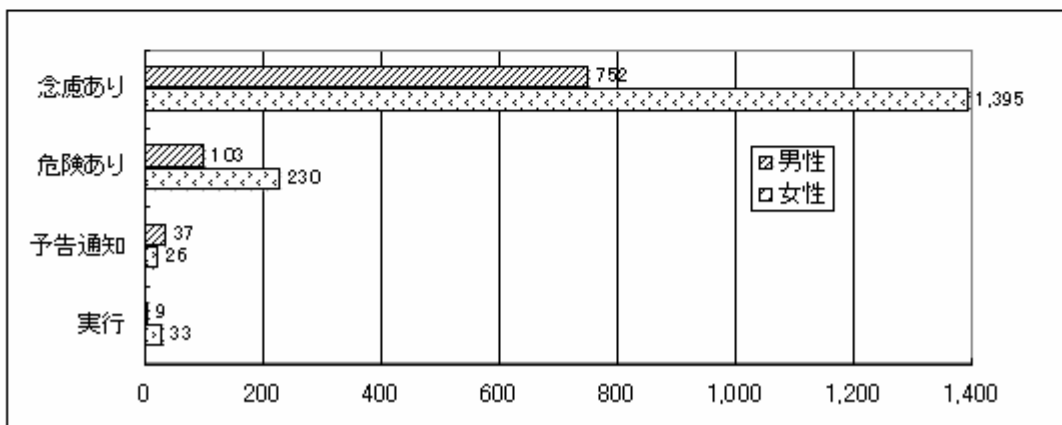
●自殺を訴えた相談状況



	男性	女性
念慮あり	752	1,395
危険あり	103	230
予告通知	37	26
実行	9	33

自殺に関する年次別相談数	2006年	2005年	2004年	2003年	2002年	2001年
	2,585	2,272	2,394	2,291	2,180	1,946

●自殺念慮者相談数



●精神神経障害者相談数

